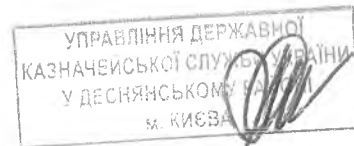


	Дата (рік, місяць, число)	КОДИ		
		2018	1	12
Установа/бюджет	Спеціалізована школа І-ІІІ ступенів №301 імені Ярослава Мудрого з поглибленим вивченням англійської мови Деснянського району міста Києва за ЄДРПОУ		22934708	
Територія	просп. В.Маяковського 93-В, м.Київ за КОАТУУ		8036400000	
Організаційно-правова форма господарювання	Комунальна організація (установа, заклад) за КОПФГ		430	
Орган державного управління	за КОДУ			
Вид економічної діяльності	за КВЕД		85.31	

Одиниця виміру: грн.
Періодичність: квартальна, річна

БАЛАНС
на 1 січня 2018 року



Форма № 1-дс


АКТИВ	Код рядка	На початок звітного періоду	На кінець звітного періоду
1	2	3	4
I. НЕФІНАНСОВІ АКТИВИ			
Основні засоби:	1000	3 776 350	3 762 880
первісна вартість	1001	18 060 678	18 440 212
знос	1002	14 284 328	14 677 332
Інвестиційна нерухомість	1010	-	-
первісна вартість	1011	-	-
знос	1012	-	-
Нематеріальні активи:	1020	-	-
первісна вартість	1021	-	-
накопичена амортизація	1022	-	-
Неосвоені капітальні інвестиції	1030	-	-
Довгострокові біологічні активи	1040	-	-
первісна вартість	1041	-	-
накопичена амортизація	1042	-	-
Запаси	1050	174 346	127 263
Виробництво	1060	-	-
Поточні біологічні активи	1090	-	-
Усього за розділом I	1095	3 950 696	3 890 143
II ФІНАНСОВІ АКТИВИ			
Довгострокова дебіторська заборгованість	1100	14 493	29 379
Довгострокові фінансові інвестиції, у тому числі:	1110	-	-
цінні папери, крім акцій	1111	-	-
акції та інші форми участі в капіталі	1112	-	-
Поточна дебіторська заборгованість		-	-
за розрахунками з бюджетом	1120	-	-
за розрахунками за товари, роботи, послуги	1125	-	-
за наданими кредитами	1130	-	-
за виданими авансами	1135	-	-
за розрахунками із соціального страхування	1140	-	-
за внутрішніми розрахунками	1145	-	-
інша поточна дебіторська заборгованість	1150	14 886	-
фінансові інвестиції	1155	-	-

Поточні фінансові інвестиції	1155	-	-
Грошові кошти та їх еквіваленти розпорядників бюджетних коштів та державних цільових фондів у:			
національній валюті, у тому числі в:	1160	249 426	88 813
касі	1161	63	63
казначействі	1162	249 363	88 750
установах банків	1163	-	-
іноземній валюті	1165	-	-
Кошти бюджетів та інших клієнтів на:			
єдиному казначейському рахунку	1170	-	-
рахунках в установах банків у тому числі:	1175	-	-
в національній валюті	1176	-	-
в іноземній валюті	1177	-	-
Інші фінансові активи	1180	-	-
Усього за розділом II	1195	278 805	118 192
III ВИТРАТИ МАЙБУТНІХ ПЕРІОДІВ	1200	-	-
БАЛАНС	1300	4 229 501	4 008 335
ПАСИВ	Код рядка	На початок звітного періоду	На кінець звітного періоду
1	2	3	4
I. ВЛАСНИЙ КАПІТАЛ ТА ФІНАНСОВИЙ РЕЗУЛЬТАТ			
Внесений капітал	1400	3 776 350	4 137 804
Капітал у дооцінках	1410	-	-
Фінансовий результат	1420	453 151	-129 469
Капітал у підприємствах	1430	-	-
Резерви	1440	-	-
Цільове фінансування	1450	-	-
Усього за розділом I	1495	4 229 501	4 008 335
II. ЗОБОВ'ЯЗАННЯ			
Довгострокові зобов'язання:			
за цінними паперами	1500	-	-
за кредитами	1510	-	-
інші довгострокові зобов'язання	1520	-	-
Поточна заборгованість за довгостроковими зобов'язаннями	1530	-	-
Поточні зобов'язання:			
за платежами до бюджету	1540	-	-
за розрахунками за товари, роботи, послуги	1545	-	-
за кредитами	1550	-	-
за одержаними авансами	1555	-	-
за розрахунками з оплати праці	1560	-	-
за розрахунками із соціального страхування	1565	-	-
за внутрішніми розрахунками	1570	-	-
інші поточні зобов'язання, з них:	1575	-	-
за цінними паперами	1576	-	-
Усього за розділом II	1595	-	-
III. ЗАБЕЗПЕЧЕННЯ	1600	-	-
IV. ДОХОДИ МАЙБУТНІХ ПЕРІОДІВ	1700	-	-
БАЛАНС	1800	4 229 501	4 008 335

Керівник

Головний бухгалтер




 (підпис)
 (підпис)

В.О.Антоноук

(ініціали та прізвище)

М.Я.Піта

(ініціали та прізвище)

Додаток 2
до Національного положення (стандарту) бухгалтерського обліку в
державному секторі 101 «Подання фінансової звітності»

Установа/бюджет
Територія
Організаційно-правова форма господарювання
Орган державного управління
Вид економічної діяльності
Одиниця виміру: грн.
Періодичність: квартальна, річна

Дата (рік, місяць, число)
*Спеціалізована школа I-III ступенів №301 імені Ярослава Мудрого з
поглибленим вивченням англійської мови Деснянського району міста Києва* за ЄДРПОУ
просп. В. Маяковського 93-В, м. Київ за КОАТУУ
Комунальна організація (установа, заклад) за КОПФГ
за КОДУ
за КВЕД

КОДИ		
2018	1	12
22934708		
8036400000		
430		
85.31		

ЗВІТ ПРО ФІНАНСОВІ РЕЗУЛЬТАТИ
за 2017 рік
I. ФІНАНСОВИЙ РЕЗУЛЬТАТ ДІЯЛЬНОСТІ

Форма № 2-дс


Стаття	Код рядка	За звітний період	За аналогічний період попереднього року
1	2	3	4
ДОХОДИ		-	
Доходи від обмінних операцій		-	
Бюджетні асигнування	2010	14 849 437	-
Доходи від надання послуг (виконання робіт)	2020	-	-
Доходи від продажу активів	2030	2 640	-
Фінансові доходи	2040	-	-
Інші доходи від обмінних операцій	2050	111 471	-
Усього доходів від обмінних операцій	2080	14 963 548	
Доходи від необмінних операцій		-	
Податкові надходження	2090	-	-
Неподаткові надходження	2100	-	-
Трансферти	2110	-	-
Надходження до державних цільових фондів	2120	-	-
Інші доходи від необмінних операцій	2130	106 776	-
Усього доходів від необмінних операцій	2170	106 776	
Усього доходів	2200	15 070 324	

УПРАВЛІННЯ ДЕРЖАВНОЇ
КАЗНАЧЕЙСЬКОЇ СЛУЖБИ УКРАЇНИ
У ДЕСНЯНСЬКОМУ РАЙОНІ

III. ВИКОНАННЯ БЮДЖЕТУ (КОШТОРИСУ)

Стаття	Код рядка	Загальний фонд				Спеціальний фонд			
		план на рік	план на звітний період з урахуванням змін	фактична сума виконання за звітний період	різниця (графа 5 мінус графа 4)	план на рік	план на звітний період з урахуванням змін	фактична сума виконання за звітний період	різниця (графа 9 мінус графа 8)
1	2	3	4	5	6	7	8	9	10
ДОХОДИ									
Податкові надходження	2530	-	-	-	-	-	-	-	-
Неподаткові надходження	2540	-	-	-	-	-	-	-	-
Доходи від власності та підприємницької діяльності	2541	-	-	-	-	-	-	-	-
Адміністративні збори та платежі, доходи від некомерційної господарської діяльності	2542	-	-	-	-	-	-	-	-
Інші неподаткові надходження	2543	-	-	-	-	-	-	-	-
Власні надходження бюджетних установ	2544	-	-	-	-	-	-	-	-
Доходи від операцій з капіталом	2550	-	-	-	-	-	-	-	-
Офіційні трансферти, з них:	2560	-	-	-	-	-	-	-	-
від органів державного управління	2561	-	-	-	-	-	-	-	-
Цільові фонди	2570	-	-	-	-	-	-	-	-
Надходження державних цільових фондів	2580	-	-	-	-	-	-	-	-
Надходження Пенсійного фонду України	2581	-	-	-	-	-	-	-	-
Надходження Фонду загальнообов'язкового державного соціального страхування	2582	-	-	-	-	-	-	-	-
Надходження Фонду соціального страхування України	2583	-	-	-	-	-	-	-	-
Інші надходження	2590	-	-	-	-	-	-	-	-
Усього доходів	2600	-	-	-	-	-	-	-	-
ВИТРАТИ									
Оплата праці і нарахування на заробітну плату	2610	-	-	-	-	-	-	-	-
Використання товарів і послуг	2620	-	-	-	-	-	-	-	-
Обслуговування боргових зобов'язань	2630	-	-	-	-	-	-	-	-
Поточні трансферти, з них:	2640	-	-	-	-	-	-	-	-
органам державного управління інших рівнів	2641	-	-	-	-	-	-	-	-
Соціальне забезпечення	2650	-	-	-	-	-	-	-	-
Інші поточні видатки	2660	-	-	-	-	-	-	-	-
Нерозподілені видатки	2670	-	-	-	-	-	-	-	-
Придбання основного капіталу	2680	-	-	-	-	-	-	-	-
Капітальні трансферти, з них:	2690	-	-	-	-	-	-	-	-
органам державного управління інших рівнів	2691	-	-	-	-	-	-	-	-
Внутрішнє кредитування	2700	-	-	-	-	-	-	-	-
Зовнішнє кредитування	2710	-	-	-	-	-	-	-	-
Усього витрат	2780	-	-	-	-	-	-	-	-
Профіцит/дефіцит за звітний період	2790	-	-	-	-	-	-	-	-


УПРАВЛІННЯ ДЕРЖАВНОЇ
КАСНИЦЕЮ УКРАЇНИ
Київ



ВИТРАТИ		-	
Витрати за обмінними операціями		-	
Витрати на виконання бюджетних програм	2210	15 257 142	-
Витрати на виготовлення продукції (надання послуг, виконання робіт)	2220	385 355	-
Витрати з продажу активів	2230	-	-
Фінансові витрати	2240	-	-
Інші витрати за обмінними операціями	2250	10 447	-
Усього витрат за обмінними операціями	2290	15 652 944	-
Витрати за необмінними операціями		-	
Трансферти	2300	-	-
Інші витрати за необмінними операціями	2310	-	-
Усього витрати за необмінними операціями	2340	-	-
Усього витрат	2380	15 652 944	-
Профіцит/дефіцит за звітний період	2390	-582 620	-

II. ВИДАТКИ БЮДЖЕТУ (КОШТОРИСУ) ЗА ФУНКЦІОНАЛЬНОЮ КЛАСИФІКАЦІЄЮ ВИДАТКІВ ТА КРЕДИТУВАННЯ БЮДЖЕТУ

Найменування показника	Код рядка	За звітний період	За аналогічний період попереднього року
1	2	3	4
Загальнодержавні функції	2420	-	-
Оборона	2430	-	-
Громадський порядок, безпека та судова влада	2440	-	-
Економічна діяльність	2450	-	-
Охорона навколишнього природного середовища	2460	-	-
Житлово-комунальне господарство	2470	-	-
Охорона здоров'я	2480	-	-
Духовний та фізичний розвиток	2490	-	-
Освіта	2500	15 652 944	-
Соціальний захист та соціальне забезпечення	2510	-	-
УСЬОГО:	2520	15 652 944	-



IV. ЕЛЕМЕНТИ ВИТРАТ ЗА ОБМІННИМИ ОПЕРАЦІЯМИ

Стаття	Код рядка	За звітний період	За аналогічний період попереднього року
1	2	3	4
Витрати на оплату праці	2820	9 328 400	-
Відрахування на соціальні заходи	2830	2 036 755	-
Матеріальні витрати	2840	3 845 686	-
Амортизація	2850	431 656	-
Інші витрати	2860	10 447	-
Усього	2890	15 652 944	-

Керівник (посадова особа)

Головний бухгалтер



[Handwritten signature]

 (підпис)

[Handwritten signature]


 (підпис)

В.О.Антонюк

(ініціали та прізвище)

М.Я.Піта


(ініціали та прізвище)



	Дата (рік, місяць, число)	КОДИ	
		2018	01.12
Установа/бюджет	Спеціалізована школа I-III ступенів №301 імені Ярослава Мудрого з поглибленим вивченням англійської мови Деснянського району міста Кисва за ЄДРПОУ	22934708	
Територія	просп. В.Маяковського 93- В, м.Київ за КОАТУУ	8036400000	
Організаційно-правова форма господарювання	Комунальна організація (установа, заклад) за КОПФГ	430	
Орган державного управління	за КОДУ		
Вид економічної діяльності	за КВЕД	85.31	

Одиниця виміру: грн.
Періодичність: річна

ЗВІТ ПРО РУХ ГРОШОВИХ КОШТІВ
за 2017 рік



Форма № 3-дс

Стаття	Код рядка	За звітний період	За аналогічний період
1	2	3	4
I. Рух коштів у результаті операційної діяльності			
Надходження від обмінних операцій:			
бюджетні асигнування	3000	14 849 437	-
надходження від надання послуг (виконання робіт)	3005	-	-
надходження від продажу активів	3010	2 640	-
інші надходження від обмінних операцій	3015	111 471	-
Надходження від необмінних операцій:			
податкові надходження	3020	-	-
неподаткові надходження	3025	-	-
трансферти, з них:	3030	-	-
кошти трансфертів, отримані від органів державного	3031	-	-
надходження до державних цільових фондів	3040	-	-
інші надходження від необмінних операцій	3045	236 206	-
Інші надходження	3090	131 764	-
Усього надходжень від операційної діяльності	3095	15 331 518	-
Витрати за обмінними операціями:			
витрати на виконання бюджетних програм	3100	14 849 437	-
витрати на виготовлення продукції (надання послуг,	3110	500 483	-
витрати з продажу активів	3115	-	-
інші витрати за обмінними операціями	3120	10 447	-
Витрати за необмінними операціями:			
трансферти, з них:	3125	-	-
кошти трансфертів органам державного управління інших	3126	-	-
інші витрати за необмінними операціями	3130	-	-

Інші витрати	3180	131 764	-
Усього витрат від операційної діяльності	3190	15 492 131	-
Чистий рух коштів від операційної діяльності	3195	-160 613	-
II. Рух коштів у результаті інвестиційної діяльності			
Надходження від продажу:			
фінансових інвестицій	3 200	-	-
основних засобів	3205	-	-
інвестиційної нерухомості	3210	-	-
нематеріальних активів	3215	-	-
незавершених капітальних інвестицій	3220	-	-
довгострокових біологічних активів	3225	-	-
Надходження цільового фінансування	3230	250 519	-
Інші надходження	3235	-	-
Усього надходжень від інвестиційної діяльності	3240	250 519	-
Витрати на придбання:			
фінансових інвестицій	3245	-	-
основних засобів	3250	250 519	-
інвестиційної нерухомості	3255	-	-
нематеріальних активів	3260	-	-
незавершених капітальних інвестицій	3265	-	-
довгострокових біологічних активів	3270	-	-
Інші витрати	3285	-	-
Усього витрат від інвестиційної діяльності	3290	250 519	-
Чистий рух коштів від інвестиційної діяльності	3295	-	-
III. Рух коштів у результаті фінансової діяльності			
Надходження від:			
повернення кредитів	3300	-	-
отримання позик	3305	-	-
отримання відсотків (роялті)	3310	-	-
Інші надходження	3340	-	-
Усього надходжень від фінансової діяльності	3345	-	-
Витрати на:			
надання кредитів	3350	-	-
погашення позик	3355	-	-
сплату відсотків	3360	-	-
Інші витрати	3380	-	-
Коригування	3385	-	-
Усього витрат від фінансової діяльності	3390	-	-
Чистий рух коштів від фінансової діяльності	3395	-	-
Чистий рух коштів за звітний період	3400	-160 613	-
Залишок коштів на початок року	3405	249 363	-
Залишок коштів отриманий	3410	-	-
Залишок коштів перерахований	3415	-	-
Вплив зміни валютних курсів на залишок коштів	3420	-	-
Залишок коштів на кінець року	3425	88 750	-

* Надходження в натуральній формі

* Витрати в натуральній формі

Керівник

Головний бухгалтер



(Handwritten signature)

(підпис)

(Handwritten signature)

(підпис)

225206,36

225206,36

В.О.Антонюк
(ініціали та прізвище)

М.Я.Піта
(ініціали та прізвище)

Додаток 4
до Національного положення (стандарту) бухгалтерського обліку в державному секторі 101 «Подання фінансової звітності»

	Дата (рік, місяць, число)	КОДИ		
		2018	1	12
Установа/бюджет	Спеціалізована школа I-III ступенів №301 імені Ярослава Мудрого з поглибленим вивченням англійської мови Деснянського району міста Києва	за ЄДРПОУ	22934708	
Територія	просп. В.Маяковського 93-В, м.Київ	за КОАТУУ	8036400000	
Організаційно-правова форма господарювання	Комунальна організація (установа, заклад)	за КОПФГ	430	
Орган державного управління		за КОДУ		
Вид економічної діяльності		за КВЕД	85.31	
Одиниця виміру: грн.				
Періодичність: річна				

**ЗВІТ ПРО ВЛАСНИЙ КАПІТАЛ
за 2017 рік**

УПРАВЛІННЯ ДЕРЖАВНОЇ
КАЗНАЧЕРСЬКОЇ СЛУЖБИ УКРАЇНИ
У ДЕСНЯНСЬКОМУ РАЙОНІ
м. Київ

Форма N 4-дс

Стаття	Код рядка	Внесений капітал	Капітал у дооцінках	Фінансовий результат	Капітал у підприємствах	Резерви	Цільове фінансування	Разом
1	2	3	4	5	6	7	8	9
Залишок на початок року	4000	3 776 350	-	453 151	-	-	-	4 229 501
Коригування:								
Зміна облікової політики	4010	-	-	-	-	-	-	-
Виправлення помилок	4020	-	-	-	-	-	-	-
Інші зміни	4030	-	-	-	-	-	-	-
Скоригований залишок на початок року	4090	3 776 350	-	453 151	-	-	-	4 229 501
Переоцінка активів:								
Дооцінка (уцінка) основних засобів	4100	-	-	-	-	-	-	-
Дооцінка (уцінка) незавершених капітальних інвестицій	4110	-	-	-	-	-	-	-
Дооцінка (уцінка) нематеріальних активів	4120	-	-	-	-	-	-	-
Дооцінка (уцінка) довгострокових біологічних активів	4130	-	-	-	-	-	-	-
Профіцит/дефіцит за звітний період	4200	-	-	-582 620	-	-	-	-582 620
Збільшення капіталу в підприємствах	4210	-	-	-	-	-	-	-
Зменшення капіталу в підприємствах	4220	-	-	-	-	-	-	-
Інші зміни в капіталі	4290	361 454	-	-	-	-	-	361 454
Разом змін в капіталі	4300	361 454	-	-582 620	-	-	-	-221 166
Залишок на кінець року	4310	4 137 804	-	-129 469	-	-	-	4 008 335

Керівник

Головний бухгалтер



[Signature]
_____ (підпис)

[Signature]
_____ (підпис)

В.О.Антонюк

(ініціали та прізвище)

М.Я.Піта

(ініціали та прізвище)

Дата (рік, місяць, число)

КОДИ		
2018	1	12
22934708		
8036400000		
430		
85.31		

Суб'єкт бухгалтерського обліку в державному секторі/бюджет
Територія
Організаційно-правова форма господарювання
Орган державного управління
Вид економічної діяльності
Одиниця виміру: грн.
Періодичність: річна

Спеціалізована школа I-III ступенів №301 імені Ярослава Мудрого з поглибленим вивченням англійської мови Деснянського району міста Києва

просп. В.Маяковського 93-В, м.Київ

Комунальна організація (установа, заклад)

за ЄДРПОУ

за КОАТУУ

за КОПФ

за КОДУ

за КВЕД

**ПРИМІТКИ ДО РІЧНОЇ ФІНАНСОВОЇ ЗВІТНОСТІ
за 2017 рік**

Форма № 5-дс

I. Основні засоби

Групи основних засобів	Код рядка	Залишок на початок року		Переоцінка (дооцінка +, уцінка -)		Вибуття за звітний рік		Надійшло за рік		Зменшення/відновлення корисності	Нарахована амортизація за звітний рік	Інші зміни за рік		Залишок на кінець року		Діапазон корисного використання	
		первісна (переоцінена) вартість	знос	первісної (переоціненої) вартості	зносу	первісна (переоцінена) вартість	накопичена амортизація	первісна (переоцінена) вартість	знос			первісної (переоціненої) вартості	зносу	первісна (переоцінена) вартість	знос	від	до
1	2	3	4	5	6	7	8	9	10	11	12	13	14	15	16	17	18
Інвестиційна нерухомість	010	-	-	-	-	-	-	-	-	-	-	-	-	-	-	-	-
Земельні ділянки	020	-	-	-	-	-	-	-	-	-	-	-	-	-	-	-	-
Капітальні витрати на поліпшення земель	030	-	-	-	-	-	-	-	-	-	-	-	-	-	-	-	-
Будівлі, споруди та передавальні пристрої	040	14 771 232	12 216 562	-	-	-	-	-	-	-	239 812	-	-	14 771 232	12 456 374	-	-
Машини та обладнання	050	1 726 863	1 213 273	-	-	-	-	122 547	-	-	56 846	-	-	1 849 410	1 270 119	-	-
Транспортні засоби	060	-	-	-	-	-	-	-	-	-	-	-	-	-	-	-	-
Інструменти, прилади, інвентар	070	240 794	192 120	-	-	-	-	79 999	-	-	7 855	-	-	320 793	199 975	-	-
Тварини та багаторічні насадження	080	14 420	14 420	-	-	-	-	-	-	-	-	-	-	14 420	14 420	-	-
Інші основні засоби	090	11 692	-	-	-	-	-	-	-	-	-	-	-	11 692	-	-	-
Музейні фонди	100	-	-	-	-	-	-	-	-	-	-	-	-	-	-	-	-
Бібліотечні фонди	110	349 141	174 570	-	-	36 992	36 992	58 798	-	-	47 895	-	-	370 947	185 473	-	-
Малоцінні необоротні матеріальні активи	120	-	-	-	-	-	-	-	-	-	-	-	-	-	-	-	-
Близька, постільні речі, одяг та взуття	130	11 264	5 633	-	-	-	-	1 380	-	-	690	-	-	12 644	6 323	-	-
Інвентарна тара	140	-	-	-	-	-	-	-	-	-	-	-	-	-	-	-	-
Необоротні матеріальні активи спеціального призначення	150	-	-	-	-	-	-	-	-	-	-	-	-	-	-	-	-
Природні ресурси	160	-	-	-	-	-	-	-	-	-	-	-	-	-	-	-	-
Інші необоротні матеріальні активи	170	935 272	467 750	-	-	1 660	1 660	155 462	-	-	78 558	-	-	1 089 074	544 648	-	-
Разом	180	18060678	14284328	-	-	38652	38652	418186	-	-	431656	-	-	18440212	14677332	-	-

3 рядка 180 графа 7

Вартість основних засобів, які вибули внаслідок :

- безоплатної передачі (внутрішньомісця передача)

(181)

- продажу

(182)

- крадіжки, нестачі

(183)

- списання, як непридатні

(184)

38652

З рядка 180 графа 9 збільшення вартості основних засобів в результаті :
 - придбання (185) _____ 250519
 - реконструкції, добудови, дообладнання, (186) _____
 - безкоштовного отримання за операціями внутрівідомчої (187) _____
 - отримання благодійних грантів, дарунків (188) _____ 167667

З рядка 180 графа 15 вартість основних засобів, щодо яких існують передбачені чинним законодавством обмеження права власності, користування та розпорядження (189) _____
 залишкова вартість основних засобів, що тимчасово не використовуються (консервація, реконструкція тощо) (190) _____
 вартість повністю амортизованих основних засобів, які продовжують використовуватись (191) _____ 4209095
 вартість основних засобів, які утримуються для продажу, передачі без оплати (192) _____
 вартість безоплатно отриманих основних засобів (крім внутрівідомчої передачі) (193) _____
 знос основних засобів, щодо яких існують обмеження права власності, користування та розпорядження (194) _____

II. Нематеріальні активи

Групи нематеріальні активи	Код рядка	Залишок на початок року		Переоцінка (дооцінка +, уцінка -)		Вибуття за звітний рік		Надійшло за рік		Зменшення/відновлення корисності за рік	Нараховано амортизацію у звітному році	Інші зміни за рік		Залишок на кінець року		Діапазон корисного використан-	
		первісна (переоцінена) вартість	накопичена амортизація	первісна вартості	накопиченої амортизації	первісна (переоцінена) вартість	накопичена амортизація	первісна (переоцінена) вартість	накопичена амортизація			первісної (переоціненої) вартості	накопиченої амортизації	первісна (переоцінена) вартість	накопиченої амортизації	від	до
1	2	3	4	5	6	7	8	9	10	11	12	13	14	15	16	17	18
Авторське та суміжні з ним права	200	-	-	-	-	-	-	-	-	-	-	-	-	-	-	-	-
Права користування природними ресурсами	210	-	-	-	-	-	-	-	-	-	-	-	-	-	-	-	-
Права на знаки для товарів і послуг	220	-	-	-	-	-	-	-	-	-	-	-	-	-	-	-	-
Права користування майном	230	-	-	-	-	-	-	-	-	-	-	-	-	-	-	-	-
Права на об'єкти промислової власності	240	-	-	-	-	-	-	-	-	-	-	-	-	-	-	-	-
Інші нематеріальні активи	250	-	-	-	-	-	-	-	-	-	-	-	-	-	-	-	-
Разом	260	-	-	-	-	-	-	-	-	-	-	-	-	-	-	-	-

З рядка 260 графа 15 вартість безоплатно отриманих нематеріальних активів (261) _____
 вартість нематеріальних активів, щодо яких існує обмеження права власності (262) _____
 вартість оформлених у заставу нематеріальних активів (263) _____
 вартість нематеріального активу з невизначеним строком корисності використання (264) _____
 З рядка 260 графа 16 накопичена амортизація нематеріальних активів, щодо яких існує обмеження права власності (265) _____
 накопичена амортизація переданих у заставу нематеріальних активів (266) _____

III. Капітальні інвестиції

Найменування показника	Код рядка	На початок року	За рік	На кінець року
1	2	3	4	5
Капітальні інвестиції в основні засоби	300	-	-	140 547
Капітальні інвестиції в інші необоротні матеріальні активи	310	-	-	109 972
Капітальні інвестиції в нематеріальні активи	320	-	-	-
Капітальні інвестиції в довгострокові біологічні активи	330	-	-	-
Капітальні інвестиції в необоротні активи спецпризначення	340	-	-	-
Разом	350	-	-	250 519

З рядка 350 графа 5 Загальна сума витрат на дослідження та розробку, що включена до складу витрат звітного періоду (351) _____

IV. Виробничі запаси

Найменування показника	Код рядка	Надходження за рік	Вибуття		Балансова вартість на кінець року	Зміна вартості	
			всього	з них витрачено на потреби установи		збільшення до чистої вартості реалізації [1]	уцінка
1	2	3	4	5	6	7	8
Продукти харчування	360	-	-	-	-	-	-
Медикаменти та перев'язувальні матеріали	370	6 699	7 533	7 533	665	-	-
Будівельні матеріали	380	127 413	127 413	127 413	-	-	-
Пально-мастильні матеріали	390	-	-	-	-	-	-
Запасні частини	400	-	-	-	23 414	-	-
Тара	410	-	-	-	-	-	-
Сировина і матеріали	420	-	-	-	-	-	-
Інші виробничі запаси	430	-	-	-	-	-	-
Готова продукція	440	-	-	-	-	-	-
Малоцінні та швидкозношувані предмети	450	42 266	88 515	88 515	103 184	-	-
Державні матеріальні резерви та запаси	460	-	-	-	-	-	-
Активи для розподілу, передачі, продажу	470	-	-	-	-	-	-
Інші нефінансові активи	480	-	-	-	-	-	-
Незавершене виробництво запасів	490	-	-	-	-	-	-
Разом	500	176 378	223 461	223 461	127 263	-	-

З рядка 500 графа 6 Балансова вартість запасів:

оформлених в заставу	(501)	_____
переданих на комісію	(502)	_____
переданих у переробку	(503)	_____
відображених за чистою вартістю реалізації	(504)	_____
відображених за відновлювальною вартістю	(505)	_____

¹⁾ Визначається за п. 5 розділу III Національного положення (стандарту) бухгалтерського обліку в державному секторі 123 «Запаси»

V. Фінансові інвестиції

Найменування показника	Код рядка	За рік		Залишок на кінець року	
		довгострокові	поточні	довгострокові	поточні
1	2	3	4	5	6
Акції	530	-	-	-	-
Цінні папери (крім акцій)	540	-	-	-	-
Капітал підприємств	550	-	-	-	-
Векселі одержані	560	-	-	-	-
Інші фінансові інвестиції	570	-	-	-	-
Разом:	580	-	-	-	-

З рядка 580 графа 3 Втрати від зменшення корисності/доходи від відновлення корисності протягом року (581) _____

З рядка 1110 графа 4 Балансу Довгострокові фінансові інвестиції відображені:

за собівартістю	(582)	_____
за амортизованою собівартістю	(583)	_____

перелік підприємств, що належать до сфери управління (584):

Найменування суб'єкта господарювання	ЄДРПОУ	Розмір частки в капіталі таких підприємств (%)
-	-	-
-	-	-

учасники спільної діяльності наводять таку інформацію (585):

Перелік суб'єктів, з якими укладено договір про спільну діяльність			Сума активів, переданих до спільної діяльності і	Сума всіх зобов'язань, взятих для проведення спільної діяльності	Сума доходів і витрат спільної діяльності	Інформація про оператора спільної діяльності
Найменування суб'єкта господарювання	ЄДРПОУ	Строк дії договору				
1	2	3	4	5	6	7
-	-	-	-	-	-	-
-	-	-	-	-	-	-

З рядка 1155 графі 4 Балансу

Поточні фінансові інвестиції відображені:

за собівартістю

(586) _____

за амортизованою собівартістю

(587) _____

перелік підприємств, що належать до сфери управління (588):

Найменування суб'єкта господарювання	ЄДРПОУ	Розмір частки в капіталі таких підприємств (%)
-	-	-
-	-	-

учасники спільної діяльності наводять таку інформацію (589):

Перелік суб'єктів, з якими укладено договір про спільну діяльність			Сума активів, переданих до спільної діяльності і	Сума всіх зобов'язань, взятих для проведення спільної діяльності	Сума доходів і витрат спільної діяльності	Інформація про оператора спільної діяльності
Найменування суб'єкта господарювання	ЄДРПОУ	Строк дії договору				
1	2	3	4	5	6	7
-	-	-	-	-	-	-
-	-	-	-	-	-	-

VI. Зобов'язання

Групи зобов'язань	Код рядка	Усього на початок року	Усього на кінець року	У т. ч. за строками	
				до 12 місяців	більше 12 місяців
1	2	3	4	5	6
Довгострокові	600	-	-	-	-
Поточні	610	-	-	-	-
Доходи майбутніх періодів	620	-	-	-	-

VII. Дебіторська заборгованість

Найменування показника	Код рядка	Всього на кінець року	у т.ч. по строках погашення		
			до 12 місяців	від 12 до 18 місяців	від 18 до 36 місяців
1	2	3	4	5	6
Довгострокова дебіторська заборгованість	650	29 379	-	29 379	-
Поточна дебіторська заборгованість	660	-	-	-	-

Списано у звітному році безнадійної дебіторської заборгованості (661) _____

Прострочена дебіторська заборгованість _____ (662) _____

з неї:

матеріали передано до суду, ведеться позовна робота

винесено рішення суду, виконавче провадження

проти дебітора порушено справу про банкрутство:

заборгованість заявлена та визнана

заборгованість заявлена та не визнана

заборгованість не заявлена

стосовно дебітора проведено державну реєстрацію припинення юридичної особи в результаті ліквідації

VIII. Доходи та витрати

Найменування показника	Код рядка	За рік
1	2	3
Доходи – усього	760	15 070 324
у тому числі:		
від обмінних операцій:		
бюджетні асигнування	770	14 849 437
надання послуг	780	-
продаж	790	2 640
операцій з капіталом	800	-
продаж нерухомого майна	810	-
відсотки	820	-
роялті	830	-
дивіденди	840	-
інші доходи від обмінних операцій	850	111 471
у тому числі:		
курсова різниця	851	-
дооцінка активів в межах суми попередньої уцінки	852	-
відновлення корисності активів	853	-
від необмінних операцій:		
податкові надходження	860	-
неподаткові надходження	870	-
трансферти	880	-
гранти та дарунки	890	106 776
надходження до державних цільових фондів	900	-
списаних зобов'язань, що не підлягають погашенню	910	-
Витрати - всього	920	15 652 944
у тому числі:		
інші витрати за обмінними операціями	930	10 447
з них:		
курсова різниця	931	-
витрати, пов'язані з реалізацією активів	932	-
уцінка активів	933	-
втрати від зменшення корисності активів	934	-
інші витрати за необмінними операціями	940	-
з них:		
витрати, пов'язані з передачею активів, що передають суб'єкти державного сектору суб'єктам господарювання, фізичним особам та іншим суб'єктам державного сектору для виконання цільових заходів	941	-
неповернення депозитів	942	-

Сума отриманих активів, робіт (послуг) у натуральній формі (950) _____

Сума витрат, визнаних у зв'язку з недоотриманням раніше визнаних доходів (960) _____

IX. Нестачі і втрати грошових коштів і матеріальних цінностей

Найменування показника	Код рядка	Сума
------------------------	--------------	------

1	2	3
Недостачі та крадіжки грошових коштів і матеріальних цінностей на початок звітнього року	970	-
Встановлено недостач та крадіжок грошових коштів і матеріальних цінностей протягом звітнього року – усього	980	-
з них: віднесено на винних осіб	981	-
Списано недостачі в межах природного убутку	990	-
Списано недостачі, винні особи за якими не встановлені	1000	-
Стягнуто з винних осіб	1010	-
Списано за висновками слідчих органів	1020	-
Недостачі та крадіжки грошових коштів і матеріальних цінностей на кінець звітнього року	1030	-
у тому числі: віднесених на винних осіб	1031	-
справи знаходяться в слідчих органах (винні особи не встановлені)	1032	-

Х. Будівельні контракти

Найменування показника	Код рядка	Сума
1	2	3
Дохід за будівельними контрактами за звітний рік	1050	-
Загальна сума за незавершеними будівельними контрактами	1060	-
Загальна сума зазначених витрат і визнаного дефіциту на дату балансу	1070	-
Сума отриманих авансів за будівельними контрактами на дату балансу	1080	-
Вартість виконаних субпідрядних робіт	1090	-
Сума проміжних рахунків, яка несплачена	1100	-
Сума валової заборгованості замовників на дату балансу	1110	-
Сума валової заборгованості замовникам на дату балансу	1120	-

XI. Біологічні активи

Групи біологічних активів	Код рядка	Обліковуються за первісною вартістю									Обліковуються за справедливою				
		залишок на початок року		надійшло за рік	вибуло за рік		нараховано амортизації за рік	зменшення/відновлення корисності	залишок на кінець року		залишок на початок року	надійшло за рік	зміни вартості за рік	вибуло за рік	залишок на кінець року
		Первісна вартість	Накопичена амортизація		первісна вартість	накопичена вартість			первісна вартість	накопичена амортизація					
1	2	3	4	5	6	7	8	9	10	11	12	13	14	15	16
Довгострокові біологічні активи –усього в тому числі:	1140	-	-	-	-	-	-	-	-	-	-	-	-	-	-
робоча худоба	1141	-	-	-	-	-	-	-	-	-	-	-	-	-	-
продуктивна худоба	1142	-	-	-	-	-	-	-	-	-	-	-	-	-	-
багаторічні насадження	1143	-	-	-	-	-	-	-	-	-	-	-	-	-	-
інші довгострокові біологічні активи	1144	-	-	-	-	-	-	-	-	-	-	-	-	-	-
Поточні біологічні активи –усього в тому числі:	1150	-	-	-	-	-	-	-	-	-	-	-	-	-	-
тварини на вирощуванні та відгодівлі	1151	-	-	-	-	-	-	-	-	-	-	-	-	-	-
біологічні активи в стані біологічних перетворень (крім тварин на вирощуванні та відгодівлі)	1152	-	-	-	-	-	-	-	-	-	-	-	-	-	-
Інші поточні біологічні активи	1153	-	-	-	-	-	-	-	-	-	-	-	-	-	-
Разом	1190	-	-	-	-	-	-	-	-	-	-	-	-	-	-

З рядка 1190 графа 10 і графа 16

балансова вартість біологічних активів, щодо яких існують передбачені

законодавством обмеження права власності

(1191) _____

балансова вартість біологічних активів, переданих у заставу

як забезпечення зобов'язань

(1192) _____

З рядка 1190 графа 13

вартість придбаних біологічних активів

(1193) _____

вартість безоплатно отриманих біологічних активів

(1194) _____

З рядка 1190 графа 15

вартість реалізованих біологічних активів

(1195) _____

вартість безоплатно переданих біологічних активів

(1196) _____

Обсяг виробництва сільськогосподарської продукції за з ий період

Найменування показника	Код рядка	одиниц я виміру	Кількіс ть	Вартість первісного визнання за одиницю	Вартість первісного визнання всього
1	2	3	4	5	6
Продукція та додаткові біологічні активи рослинництва - усього	1200			-	-
у тому числі:				-	-
зернові і зернобобові	1210			-	-
з них:					
пшениця	1211			-	-
соя	1212			-	-
соняшник	1213			-	-
ріпак	1214			-	-
цукрові буряки (фабричні)	1215			-	-
картопля	1216			-	-
плоди (зерняткові, кісточкові)	1217			-	-
інша продукція рослинництва	1218			-	-
додаткові біологічні активи рослинництва	1219			-	-
Продукція та додаткові біологічні активи тваринництва - усього	1220			-	-
у тому числі:				-	-
приріст живої маси - усього	1230			-	-
з нього:					
великої рогатої худоби	1231			-	-
свиней	1232			-	-
молоко	1233			-	-
вовна	1234			-	-
яйця	1235			-	-
інша продукція тваринництва	1236			-	-
додаткові біологічні активи тваринництва	1237			-	-
продукція рибництва	1238			-	-
	1239			-	-
Сільськогосподарська продукція та додаткові біологічні активи - разом	1240			-	-

ІІІ. Розшифровка позабалансових рахунків

Назва рахунку позабалансового обліку	Код рядка	Залишок на початок звітнього року	Надходження	Вибуття	Залишок на кінець звітнього року
1	2	3	4	5	6
01 «Орендовані основні засоби та нематеріальні активи»	1310	-	-	-	-
011 «Орендовані основні засоби розпорядників бюджетних коштів»	1311	-	-	-	-
012 «Орендовані основні засоби державних цільових фондів»	1312	-	-	-	-
013 «Орендовані нематеріальні активи розпорядників бюджетних коштів»	1313	-	-	-	-
014 «Орендовані нематеріальні активи державних цільових фондів»	1314	-	-	-	-
02 «Активи на відповідальному зберіганні»	1320	1 259 587	-	-	1 259 587
021 «Активи на відповідальному зберіганні розпорядників бюджетних коштів»	1321	1 259 587	-	-	1 259 587
022 «Активи на відповідальному зберіганні державних цільових фондів»	1322	-	-	-	-
03 «Бюджетні зобов'язання»	1330	-	-	-	-
031 «Укладені договори (угоди, контракти) розпорядників бюджетних коштів»	1331	-	-	-	-
032 «Укладені договори (угоди, контракти) державних цільових фондів»	1332	-	-	-	-
04 «Непередбачені активи»	1340	-	-	-	-
041 «Непередбачені активи розпорядників бюджетних коштів»	1341	-	-	-	-
042 «Непередбачені активи державних цільових фондів»	1342	-	-	-	-
05 «Непередбачені зобов'язання, гарантії та забезпечення надані»	1350	-	-	-	-
051 «Гарантії та забезпечення надані розпорядників бюджетних коштів»	1351	-	-	-	-
052 «Гарантії та забезпечення надані державних цільових фондів»	1352	-	-	-	-
053 «Непередбачені зобов'язання розпорядників бюджетних коштів»	1353	-	-	-	-
054 «Непередбачені зобов'язання державних цільових фондів»	1354	-	-	-	-
06 «Гарантії та забезпечення отримані»	1360	-	-	-	-
061 «Гарантії та забезпечення отримані розпорядників бюджетних коштів»	1361	-	-	-	-
062 «Гарантії та забезпечення отримані державних цільових фондів»	1362	-	-	-	-
07 «Списані активи»	1370	-	-	-	-
071 «Списана дебіторська заборгованість розпорядників бюджетних коштів»	1371	-	-	-	-
072 «Списана дебіторська заборгованість державних цільових фондів»	1372	-	-	-	-
073 «Невідшкодовані нестачі і втрати від псування цінностей розпорядників бюджетних коштів»	1373	-	-	-	-
074 «Невідшкодовані нестачі і втрати від псування цінностей державних цільових фондів»	1374	-	-	-	-
08 «Бланки документів суворої звітності»	1380	63	1 510	1 510	63
081 «Бланки документів суворої звітності розпорядників бюджетних коштів»	1381	63	1 510	1 510	63
082 «Бланки документів суворої звітності державних цільових фондів»	1382	-	-	-	-
09 «Передані (видані) активи відповідно до законодавства»	1390	-	-	-	-
091 «Передані (видані) активи відповідно до законодавства розпорядників бюджетних коштів»	1391	-	-	-	-
092 «Передані (видані) активи відповідно до законодавства державних цільових фондів»	1392	-	-	-	-
Разом	1400	1 259 650	1 510	1 510	1 259 650

Додаток 1
до Порядку складання бюджетної звітності розпорядниками та одержувачами бюджетних коштів, звітності фондами загальнообов'язкового державного соціального і пенсійного страхування (пункт 1 розділу II)

ЗВІТ
про надходження та використання коштів загального фонду (форма №2д, №2м)
за 2017 р.

Установа
Територія

Спеціалізована школа I-III ступенів №301 імені Ярослава Мудрого з поглибленим вивченням англійської мови Деснянського району міста Києва

за ЄДРПОУ

КОДИ

22934708

Організаційно-правова форма господарювання

просп. В.Маяковського 93-В, м.Київ
Комунальна організація (установа, заклад)

за КОАТУУ
за КОПФГ

8036400000

430

Код та назва відомчої класифікації видатків та кредитування державного бюджету

Код та назва програмної класифікації видатків та кредитування державного бюджету

Код та назва типової відомчої класифікації видатків та кредитування місцевих бюджетів

92 *Деснянська районна в місті Києві державна адміністрація*

Код та назва програмної класифікації видатків та кредитування місцевих бюджетів (код та назва Типової програмної класифікації видатків та кредитування місцевих бюджетів / Тимчасової класифікації видатків та кредитування для бюджетів місцевого самоврядування, які не застосовують програмно-цільового методу)

9211020

Надання загальної середньої освіти загальноосвітніми навчальними закладами (в т. ч. школою - дитячим садком, інтернатом при школі), спеціалізованими школами-лицеями, гімназіями, колегіумами

Періодичність: квартальна, річна

Одиниця виміру: грн, коп.

Відбито копій

автоматичною кассовою службою України у Деснянському районі м.Києва

Показники	КЕКВ та/або ККК	Код рядка	Затверджено на звітний рік	Затверджено на звітний період (рік) ¹	Залишок на початок звітного року	Надійшло коштів за звітний період (рік)	Касові за звітний період (рік)	Залишок на кінець звітного періоду (року)
1	2	3	4	5	6	7	8	9
Видатки та надання кредитів - усього	X	010	15 543 790,00	15 543 790,00	-	14 950 777,30	14 950 777,30	-
у тому числі:								
Поточні видатки	2000	020	15 543 790,00	-	-	14 950 777,30	14 950 777,30	-
Оплата праці і нарахування на заробітну плату	2100	030	11 372 450,00	-	-	11 365 154,90	11 365 154,90	-
<i>Оплата праці</i>	<i>2110</i>	<i>040</i>	<i>9 328 400,00</i>	<i>9 328 400,00</i>	-	<i>9 328 400,00</i>	<i>9 328 400,00</i>	-
<i>Заробітна плата</i>	<i>2111</i>	<i>050</i>	<i>9 328 400,00</i>	-	-	<i>9 328 400,00</i>	<i>9 328 400,00</i>	-
<i>Грошове забезпечення військовослужбовців</i>	<i>2112</i>	<i>060</i>	-	-	-	-	-	-
<i>Нарахування на оплату праці</i>	<i>2120</i>	<i>070</i>	<i>2 044 050,00</i>	<i>2 044 050,00</i>	-	<i>2 036 754,90</i>	<i>2 036 754,90</i>	-
Використання товарів і послуг	2200	080	4 171 340,00	-	-	3 585 622,40	3 585 622,40	-
<i>Предмети, матеріали, обладнання та інвентар</i>	<i>2210</i>	<i>090</i>	<i>212 640,00</i>	-	-	<i>212 632,93</i>	<i>212 632,93</i>	-
<i>Медикаменти та перев'язувальні матеріали</i>	<i>2220</i>	<i>100</i>	<i>5 000,00</i>	<i>5 000,00</i>	-	<i>5 000,00</i>	<i>5 000,00</i>	-
<i>Продукти харчування</i>	<i>2230</i>	<i>110</i>	<i>608 350,00</i>	<i>608 350,00</i>	-	<i>505 694,34</i>	<i>505 694,34</i>	-
<i>Оплата послуг (крім комунальних)</i>	<i>2240</i>	<i>120</i>	<i>342 150,00</i>	-	-	<i>341 285,14</i>	<i>341 285,14</i>	-
<i>Видатки на відрядження</i>	<i>2250</i>	<i>130</i>	-	-	-	-	-	-
<i>Видатки та заходи спеціального призначення</i>	<i>2260</i>	<i>140</i>	-	-	-	-	-	-
<i>Оплата комунальних послуг та енергоносіїв</i>	<i>2270</i>	<i>150</i>	<i>2 998 800,00</i>	<i>2 998 800,00</i>	-	<i>2 517 841,99</i>	<i>2 517 841,99</i>	-
<i>Оплата теплопостачання</i>	<i>2271</i>	<i>160</i>	<i>2 392 900,00</i>	-	-	<i>2 222 224,62</i>	<i>2 222 224,62</i>	-
<i>Оплата водопостачання та водовідведення</i>	<i>2272</i>	<i>170</i>	<i>118 600,00</i>	-	-	<i>57 874,86</i>	<i>57 874,86</i>	-
<i>Оплата електроенергії</i>	<i>2273</i>	<i>180</i>	<i>487 300,00</i>	-	-	<i>237 742,51</i>	<i>237 742,51</i>	-
<i>Оплата природного газу</i>	<i>2274</i>	<i>190</i>	-	-	-	-	-	-
<i>Оплата інших енергоносіїв</i>	<i>2275</i>	<i>200</i>	-	-	-	-	-	-
<i>Оплата електричного опалення</i>	<i>2276</i>	<i>210</i>	-	-	-	-	-	-
<i>Дослідження і розробки, окремі заходи по реалізації державних (регіональних) програм</i>	<i>2280</i>	<i>220</i>	<i>4 400,00</i>	-	-	<i>3 168,00</i>	<i>3 168,00</i>	-

1	2	3	4	5	6	7	8	9
Дослідження і розробки, окремі заходи розвитку по реалізації державних (регіональних) програм	2281	230	-	-	-	-	-	-
Окремі заходи по реалізації державних (регіональних) програм, не віднесені до заходів розвитку	2282	240	4 400,00	4 400,00	-	3 168,00	3 168,00	-
Обслуговування боргових зобов'язань	2400	250	-	-	-	-	-	-
Обслуговування внутрішніх боргових зобов'язань	2410	260	-	-	-	-	-	-
Обслуговування зовнішніх боргових зобов'язань	2420	270	-	-	-	-	-	-
Поточні трансферти	2600	280	-	-	-	-	-	-
Субсидії та поточні трансферти підприємствам (установам, організаціям)	2610	290	-	-	-	-	-	-
Поточні трансферти органам державного управління інших рівнів	2620	300	-	-	-	-	-	-
Поточні трансферти урядам іноземних держав та міжнародним організаціям	2630	310	-	-	-	-	-	-
Соціальне забезпечення	2700	320	-	-	-	-	-	-
Виплати пенсій і допомоги	2710	330	-	-	-	-	-	-
Стипендії	2720	340	-	-	-	-	-	-
Інші виплати населенню	2730	350	-	-	-	-	-	-
Інші поточні видатки	2800	360	-	-	-	-	-	-
Капітальні видатки	3000	370	-	-	-	-	-	-
Придбання основного капіталу	3100	380	-	-	-	-	-	-
Придбання обладнання і предметів довгострокового користування	3110	390	-	-	-	-	-	-
Капітальне будівництво (придбання)	3120	400	-	-	-	-	-	-
Капітальне будівництво (придбання) житла	3121	410	-	-	-	-	-	-
Капітальне будівництво (придбання) інших об'єктів	3122	420	-	-	-	-	-	-
Капітальний ремонт	3130	430	-	-	-	-	-	-
Капітальний ремонт житлового фонду (приміщень)	3131	440	-	-	-	-	-	-
Капітальний ремонт інших об'єктів	3132	450	-	-	-	-	-	-
Реконструкція та реставрація	3140	460	-	-	-	-	-	-
Реконструкція житлового фонду (приміщень)	3141	470	-	-	-	-	-	-
Реконструкція та реставрація інших об'єктів	3142	480	-	-	-	-	-	-
Реставрація пам'яток культури, історії та архітектури	3143	490	-	-	-	-	-	-
Створення державних запасів і резервів	3150	500	-	-	-	-	-	-
Придбання землі та нематеріальних активів	3160	510	-	-	-	-	-	-
Капітальні трансферти	3200	520	-	-	-	-	-	-
Капітальні трансферти підприємствам (установам, організаціям)	3210	530	-	-	-	-	-	-
Капітальні трансферти органам державного управління інших рівнів	3220	540	-	-	-	-	-	-
Капітальні трансферти урядам іноземних держав та міжнародним організаціям	3230	550	-	-	-	-	-	-
Капітальні трансферти населенню	3240	560	-	-	-	-	-	-
Внутрішнє кредитування	4100	570	-	-	-	-	-	-
Надання внутрішніх кредитів	4110	580	-	-	-	-	-	-
Надання кредитів органам державного управління інших рівнів	4111	590	-	-	-	-	-	-
Надання кредитів підприємствам, установам, організаціям	4112	600	-	-	-	-	-	-
Надання інших внутрішніх кредитів	4113	610	-	-	-	-	-	-
Зовнішнє кредитування	4200	620	-	-	-	-	-	-
Надання зовнішніх кредитів	4210	630	-	-	-	-	-	-
Інші видатки	5000	640	X	554 790,00	X	X	X	X
Нерозподілені видатки	9000	650	-	-	-	-	-	-

* Заповнюється розпорядниками бюджетних коштів.

Директор

Головний бухгалтер

"02" січня 2018 року

(підпис)


(підпис)

В.О.Антонюк

(ініціали, прізвище)

М.Я.Піта

(ініціали, прізвище)



ЗВІТ
про надходження і використання коштів, отриманих як плата за послуги (форма № 4-1д, № 4-1м),
за 2017 р.

Установа	Спеціалізована школа І-ІІІ ступенів №301 імені Ярослава Мудрого з поглибленим вивченням англійської мови Деснянського району міста Києва	за СДРПОУ	22934708
Територія	просп. В.Маяковського 93-В, м.Київ	за КОАТУУ	8036400000
Організаційно-правова форма господарювання	Комунальна організація (установа, заклад)	за КОПФГ	430

Код та назва відомчої класифікації видатків та кредитування державного бюджету	92	Деснянська районна в місті Києві державна адміністрація
Код та назва програмної класифікації видатків та кредитування державного бюджету		
Код та назва типової відомчої класифікації видатків та кредитування місцевих бюджетів		

Код та назва програмної класифікації видатків та кредитування місцевих бюджетів (код та назва Типової програмної класифікації видатків та кредитування місцевих бюджетів / Тимчасової класифікації видатків та кредитування для бюджетів місцевого самоврядування, які не застосовують програмно-цільового методу)	9211020	Надання загальної середньої освіти загальноосвітніми навчальними закладами (в т. ч. школою - дитячим садком, інтернатом при школі), спеціалізованими школами, ліцеями, гімназіями, колегіумами
--	---------	---

Періодичність: місячна, квартальна, річна

Одиниця виміру: грн, коп.

Показники	КЕКВ	Код рядка	Затверджено на звітний рік	Залишок на початок звітнього року		Перераховано залишок	Отримано залишок	Надійшло коштів за звітний період (рік)	Касові за звітний період (рік)				Залишок на кінець звітнього періоду (року)	
				усього	у тому числі на рахунках в установах банків				усього	у тому числі		усього	у тому числі на рахунках в установах банків	
										перераховані з рахунків в установах банків	спрямовано на погашення заборгованості загального фонду			у тому числі перераховані з рахунків в установах банків
1	2	3	4	5	6	7	8	9	10	11	12	13	14	15
Надходження коштів – усього	X	010	367 433,75	244 689,75	-	-	-	122 742,73	X	X	X	X	73 076,91	-
За послуги, що надаються бюджетними установами згідно з їх основною діяльністю	X	020	-	X	X	X	X	-	X	X	X	X	X	X
Від додаткової (господарської) діяльності	X	030	-	X	X	X	X	-	X	X	X	X	X	X
Від оренди майна бюджетних установ	X	040	122 744,00	X	X	X	X	120 102,73	X	X	X	X	X	X
Від реалізації в установленому порядку майна (крім нерухомого майна)	X	050	-	X	X	X	X	2 640,00	X	X	X	X	X	X
Фінансування	X	060	244 689,75	X	X	X	X	X	X	X	X	X	X	X
Видатки - усього	X	070	367 433,75	X	X	X	X	X	294 355,57	-	-	-	X	X
у тому числі:														
Поточні видатки	2000	080	120 605,75	X	X	X	X	X	47 527,63	-	-	-	X	X
Оплата праці і нарахування на заробітну плату	2100	090	-	X	X	X	X	X	-	-	-	-	X	X
Оплата праці	2110	100	-	X	X	X	X	X	-	-	-	-	X	X
Заробітна плата	2111	110	-	X	X	X	X	X	-	-	-	-	X	X
Грошове забезпечення військовослужбовців	2112	120	-	X	X	X	X	X	-	-	-	-	X	X
Нарахування на оплату праці	2120	130	-	X	X	X	X	X	-	-	-	-	X	X
Використання товарів і послуг	2200	140	110 005,75	X	X	X	X	X	37 080,75	-	-	-	X	X
Предмети, матеріали, обладнання та інвентар	2210	150	54 689,75	X	X	X	X	X	20 114,00	-	-	-	X	X
Медикаменти та перев'язувальні матеріали	2220	160	-	X	X	X	X	X	-	-	-	-	X	X
Продукти харчування	2230	170	-	X	X	X	X	X	-	-	-	-	X	X
Оплата пасажу (крім комунальних)	2240	180	24 704,00	X	X	X	X	X	8 110,00	-	-	-	X	X
Видатки на відпочинок	2250	190	-	X	X	X	X	X	-	-	-	-	X	X
Видатки на закупівлю спеціального призначення	2260	200	-	X	X	X	X	X	-	-	-	-	X	X
Оплата комунальних послуг та енергоносіїв	2270	210	30 612,00	X	X	X	X	X	8 856,75	-	-	-	X	X

1	2	3	4	5	6	7	8	9	10	11	12	13	14	15
Оплата теплостачання	2271	220	6 437,00	X	X	X	X	X	6 436,09	-	-	-	X	X
Оплата водопостачання та водовідведення	2272	230	24 135,00	X	X	X	X	X	2 381,08	-	-	-	X	X
Оплата електроенергії	2273	240	40,00	X	X	X	X	X	39,58	-	-	-	X	X
Оплата природного газу	2274	250	-	X	X	X	X	X	-	-	-	-	X	X
Оплата інших енергоносіїв	2275	260	-	X	X	X	X	X	-	-	-	-	X	X
Оплата енергосервісу	2276	270	-	X	X	X	X	X	-	-	-	-	X	X
Дослідження і розробки, окремі заходи по реалізації державних (регіональних) програм	2280	280	-	X	X	X	X	X	-	-	-	-	X	X
Дослідження і розробки, окремі заходи розвитку по реалізації державних (регіональних) програм	2281	290	-	X	X	X	X	X	-	-	-	-	X	X
Окремі заходи по реалізації державних (регіональних) програм, не віднесені до заходів розвитку	2282	300	-	X	X	X	X	X	-	-	-	-	X	X
Обслуговування боргових зобов'язань	2400	310	-	X	X	X	X	X	-	-	-	-	X	X
Обслуговування внутрішніх боргових зобов'язань	2410	320	-	X	X	X	X	X	-	-	-	-	X	X
Обслуговування зовнішніх боргових зобов'язань	2420	330	-	X	X	X	X	X	-	-	-	-	X	X
Поточні трансферти	2600	340	-	X	X	X	X	X	-	-	-	-	X	X
Субсидії та поточні трансферти підприємствам (установам, організаціям)	2610	350	-	X	X	X	X	X	-	-	-	-	X	X
Поточні трансферти органам державного управління інших рівнів	2620	360	-	X	X	X	X	X	-	-	-	-	X	X
Поточні трансферти урядам іноземних держав та міжнародним організаціям	2630	370	-	X	X	X	X	X	-	-	-	-	X	X
Соціальне забезпечення	2700	380	-	X	X	X	X	X	-	-	-	-	X	X
Виплата пенсій і допомоги	2710	390	-	X	X	X	X	X	-	-	-	-	X	X
Стипендії	2720	400	-	X	X	X	X	X	-	-	-	-	X	X
Інші виплати населенню	2730	410	-	X	X	X	X	X	-	-	-	-	X	X
Інші поточні видатки	2800	420	10 600,00	X	X	X	X	X	10 446,88	-	-	-	X	X
Капітальні видатки	3000	430	246 828,00	X	X	X	X	X	246 827,94	-	-	-	X	X
Придбання основного капіталу	3100	440	246 828,00	X	X	X	X	X	246 827,94	-	-	-	X	X
Придбання обладнання і предметів довгострокового користування	3110	450	-	X	X	X	X	X	-	-	-	-	X	X
Капітальне будівництво (придбання)	3120	460	-	X	X	X	X	X	-	-	-	-	X	X
Капітальне будівництво (придбання) житла	3121	470	-	X	X	X	X	X	-	-	-	-	X	X
Капітальне будівництво (придбання) інших об'єктів	3122	480	-	X	X	X	X	X	-	-	-	-	X	X
Капітальний ремонт	3130	490	246 828,00	X	X	X	X	X	246 827,94	-	-	-	X	X
Капітальний ремонт житлового фонду (приміщень)	3131	500	-	X	X	X	X	X	-	-	-	-	X	X
Капітальний ремонт інших об'єктів	3132	510	246 828,00	X	X	X	X	X	246 827,94	-	-	-	X	X
Реконструкція та реставрація	3140	520	-	X	X	X	X	X	-	-	-	-	X	X
Реконструкція житлового фонду (приміщень)	3141	530	-	X	X	X	X	X	-	-	-	-	X	X
Реконструкція та реставрація інших об'єктів	3142	540	-	X	X	X	X	X	-	-	-	-	X	X
Реставрація пам'яток культури, історії та архітектури	3143	550	-	X	X	X	X	X	-	-	-	-	X	X
Створення державних запасів і резервів	3150	560	-	X	X	X	X	X	-	-	-	-	X	X
Придбання землі та нематеріальних активів	3160	570	-	X	X	X	X	X	-	-	-	-	X	X
Капітальні трансферти	3200	580	-	X	X	X	X	X	-	-	-	-	X	X
Капітальні трансферти підприємствам (установам, організаціям)	3210	590	-	X	X	X	X	X	-	-	-	-	X	X
Капітальні трансферти органам державного управління інших рівнів	3220	600	-	X	X	X	X	X	-	-	-	-	X	X
Капітальні трансферти урядам іноземних держав та міжнародним організаціям	3230	610	-	X	X	X	X	X	-	-	-	-	X	X
Капітальні трансферти населенню	3240	620	-	X	X	X	X	X	-	-	-	-	X	X

Директор

Головний бухгалтер


"02" січня 2018 року

В.О.Антонюк

(ініціали, прізвище)

М.Я.Піра

(ініціали, прізвище)



Додаток
до Порядку складання бюджетної звітності розпорядниками та одержувачами
бюджетних коштів, звітності фондами загальнообов'язкового державного
соціального і пенсійного страхування (пункт 1 розділу II)

ЗВІТ
про надходження і використання коштів, отриманих за іншими джерелами власних надходжень
(форма № 4-2д, № 4-2м),
за 2017 р.

*Спеціалізована школа І-ІІІ ступенів №301 імені Ярослава Мудрого з поглибленим
вивченням англійської мови Деснянського району міста Києва*
просп. В.Маяковського 93-В, м.Київ
Комунальна організація (установа, заклад)

за ЄДРПОУ
за КОАТУУ
за КОПФГ

коди

22934708
8036400000
430

Установа
Територія
Організаційно-правова форма господарювання

Код та назва відомчої класифікації видатків та кредитування державного бюджету
Код та назва програмної класифікації видатків та кредитування державного бюджету
Код та назва типової відомчої класифікації видатків та кредитування місцевих бюджетів

Код та назва програмної класифікації видатків та кредитування місцевих бюджетів (код та назва Типової програмної класифікації видатків та кредитування місцевих бюджетів / Тимчасової класифікації видатків та кредитування для бюджетів місцевого самоврядування, які не застосовують програмно-цільового методу)

Періодичність: місячна, квартальна, річна.
Одиниця виміру: грн, коп.

92 Деснянська районна в місті Києві державна адміністрація
Надання загальної середньої освіти загальноосвітніми навчальними закладами (в т. ч.
школою - дитячим садком, інтернатом при школі), спеціалізованими школами, ліцеями,
гімназіями, колегіумами

9211020

Показники	КЕКВ та/або ККК	Код рядка	Затверджено на звітний рік	Залишок на початок звітнього року		Перерахо вано залишок	Надійшло коштів за звітний період (рік)	Касові за звітний період (рік)		Залишок на кінець звітнього періоду (року)	
				усього	у тому числі на рахунках в установах банків			усього	у тому числі перераховані з рахунків в установах банків	усього	у тому числі на рахунках в установах банків
1	2	3	4	5	6	7	8	9	10	11	12
Надходження коштів – усього	X	010	239 879,36	4 673,00	-	-	236 206,36	X	X	15 673,00	-
Від отриманих благодійних внесків, грантів та дарунків	X	020	235 206,36	X	X	X	236 206,36	X	X	X	X
Від підприємств, організацій, фізичних осіб та від інших бюджетних установ для виконання цільових заходів, у тому числі заходів з відчуження для суцільних потреб земельних ділянок та розміщення на них інших об'єктів нерухомого майна, що перебувають у приватній власності фізичних або юридичних осіб	X	030	-	X	X	X	-	X	X	X	X
Витрат на професійно-педагогічних навчальних закладах від розміщення на депозитах тимчасово вільних бюджетних коштів, отриманих за надання платних послуг, якщо гасни засадам законом надано відповідне право, державних і комунальних вищих навчальних закладів, державних наукових установ, державних і комунальних закладів культури ак відсотків, нарахованих на залишок коштів на поточних рахунках, відкритих у банках державного сектору для розміщення власних надходжень, отриманих як плата за послуги, що надаються ними згідно з основною діяльністю, благодійні внески та гранти	X	040	-	X	X	X	-	X	X	X	X
Від реалізації майнових прав на фільми, відеодиск матеріали фільмів та фільмокопії, створені за бюджетні кошти за державним замовленням або на умовах банківської підтримки	X	050	-	X	X	X	-	X	X	X	X
Фінансування	X	060	4 673,00	X	X	X	X	X	X	X	X
Видатки та надання кредитів- усього у тому числі:	X	070	239 879,36	X	X	X	X	225 206,36	-	X	X
Поточні видатки	2000	080	109 082,66	X	X	X	X	104 409,66	-	X	X
Оплата праці і нарачування на заробітці плати	2100	090	-	X	X	X	X	-	-	X	X
Оплата праці	2110	100	-	X	X	X	X	-	-	X	X
Заробітна плата	2111	110	-	X	X	X	X	-	-	X	X
Грошове забезпечення військовослужбовців	2112	120	-	X	X	X	X	-	-	X	X
Нарахування на оплату праці	2120	130	-	X	X	X	X	-	-	X	X
Використання товарів і послуг	2200	140	109 082,66	X	X	X	X	104 409,66	-	X	X
Предмети, матеріали, обладнання та інвентар	2210	150	107 056,73	X	X	X	X	102 383,73	-	X	X
Медикаменти та перев'язувальні матеріали	2220	160	2 025,93	X	X	X	X	2 025,93	-	X	X
Продукти харчування	2230	170	-	X	X	X	X	-	-	X	X
Оплата послуг (крім комунальних)	2240	180	-	X	X	X	X	-	-	X	X
Видатки на відрядження	2250	190	-	X	X	X	X	-	-	X	X
Видатки та заходи спеціального призначення	2260	200	-	X	X	X	X	-	-	X	X
Оплата комунальних послуг та енергоносіїв	2270	210	-	X	X	X	X	-	-	X	X
Оплата теплопостачання	2271	220	-	X	X	X	X	-	-	X	X
Оплата подопостачання та водовідведення	2272	230	-	X	X	X	X	-	-	X	X
Оплата електроенергії	2273	240	-	X	X	X	X	-	-	X	X

	2	3	4	5	6	7	8	9	10	11	12
Оплата природного газу	2274	250	-	X	X	X	X	-	-	X	X
Оплата інших енергоносіїв	2275	260	-	X	X	X	X	-	-	X	X
Оплата енергосервісу	2276	270	-	X	X	X	X	-	-	X	X
Дослідження і розробки, окремі заходи по реалізації державних (регіональних) програм	2280	280	-	X	X	X	X	-	-	X	X
Дослідження і розробки, окремі заходи розвитку по реалізації державних (регіональних) програм	2281	290	-	X	X	X	X	-	-	X	X
Окремі заходи по реалізації державних (регіональних) програм, не віднесені до заходів розвитку	2282	300	-	X	X	X	X	-	-	X	X
Обслуговування боргових зобов'язань	2400	310	-	X	X	X	X	-	-	X	X
Обслуговування внутрішніх боргових зобов'язань	2410	320	-	X	X	X	X	-	-	X	X
Обслуговування зовнішніх боргових зобов'язань	2420	330	-	X	X	X	X	-	-	X	X
Поточні трансферти	2600	340	-	X	X	X	X	-	-	X	X
Субсидії та поточні трансферти підприємствам (установам, організаціям)	2610	350	-	X	X	X	X	-	-	X	X
Поточні трансферти органам державного управління інших рівнів	2620	360	-	X	X	X	X	-	-	X	X
Поточні трансферти урядам іноземних держав та міжнародним організаціям	2630	370	-	X	X	X	X	-	-	X	X
Соціальне забезпечення	2700	380	-	X	X	X	X	-	-	X	X
Виплата пенсій і допомоги	2710	390	-	X	X	X	X	-	-	X	X
Стипендії	2720	400	-	X	X	X	X	-	-	X	X
Інші виплати населенню	2730	410	-	X	X	X	X	-	-	X	X
Інші поточні видатки	2800	420	-	X	X	X	X	-	-	X	X
Капітальні видатки	3000	430	130 796,70	X	X	X	X	120 796,70	-	X	X
Придбання основного капіталу	3100	440	130 796,70	X	X	X	X	120 796,70	-	X	X
Придбання обладнання і предметів довгострокового користування	3110	450	130 796,70	X	X	X	X	120 796,70	-	X	X
Капітальне будівництво (придбання)	3120	460	-	X	X	X	X	-	-	X	X
Капітальне будівництво (придбання) житла	3121	470	-	X	X	X	X	-	-	X	X
Капітальне будівництво (придбання) інших об'єктів	3122	480	-	X	X	X	X	-	-	X	X
Капітальний ремонт	3130	490	-	X	X	X	X	-	-	X	X
Капітальний ремонт житлового фонду (приміщень)	3131	500	-	X	X	X	X	-	-	X	X
Капітальний ремонт інших об'єктів	3132	510	-	X	X	X	X	-	-	X	X
Реконструкція та реставрація	3140	520	-	X	X	X	X	-	-	X	X
Реконструкція житлового фонду (приміщень)	3141	530	-	X	X	X	X	-	-	X	X
Реконструкція та реставрація інших об'єктів	3142	540	-	X	X	X	X	-	-	X	X
Реставрація пам'яток культури, історії та архітектури	3143	550	-	X	X	X	X	-	-	X	X
Створення державних запасів і резервів	3150	560	-	X	X	X	X	-	-	X	X
Придбання землі та нематеріальних активів	3160	570	-	X	X	X	X	-	-	X	X
Капітальні трансферти	3200	580	-	X	X	X	X	-	-	X	X
Капітальні трансферти підприємствам (установам, організаціям)	3210	590	-	X	X	X	X	-	-	X	X
Капітальні трансферти органам державного управління інших рівнів	3220	600	-	X	X	X	X	-	-	X	X
Капітальні трансферти урядам іноземних держав та міжнародним організаціям	3230	610	-	X	X	X	X	-	-	X	X
Капітальні трансферти населенню	3240	620	-	X	X	X	X	-	-	X	X
Внутрішнє кредитування	4100	630	-	X	X	X	X	-	-	X	X
Надання внутрішніх кредитів	4110	640	-	X	X	X	X	-	-	X	X
Надання кредитів органам державного управління інших рівнів	4111	650	-	X	X	X	X	-	-	X	X
Надання кредитів підприємствам, установам, організаціям	4112	660	-	X	X	X	X	-	-	X	X
Надання інших внутрішніх кредитів	4113	670	-	X	X	X	X	-	-	X	X
Зовнішнє кредитування	4200	680	-	X	X	X	X	-	-	X	X
Надання зовнішніх кредитів	4210	690	-	X	X	X	X	-	-	X	X

Директор

Головний бухгалтер

"02" січня 2018 року

В.О.Антонюк

(ініціали, прізвище)

М.Я.Піта

(ініціали, прізвище)

Управління Державної казначейської
служби України у Деснянському районі
м.Києва

ЗВІТ
про надходження і використання інших надходжень спеціального фонду (форма № 4-3д, № 4-3м)
за 2017 р.

Установа
Територія

*Спеціалізована школа І-ІІІ ступенів №301 імені Ярослава Мудрого з поглибленим вивченням
англійської мови Деснянського району міста Києва*

за ЄДРПОУ

КОДИ

22934708

за КОАТУУ

8036400000

Організаційно-правова форма господарювання

просп. В.Маяковського 93-В, м.Київ
Комунальна організація (установа, заклад)

за КОПФГ

430

Код та назва відомчої класифікації видатків та кредитування державного бюджету
Код та назва програмної класифікації видатків та кредитування державного бюджету
Код та назва типової відомчої класифікації видатків та кредитування місцевих бюджетів
Код та назва програмної класифікації видатків та кредитування місцевих бюджетів
(код та назва Типової програмної класифікації видатків та кредитування місцевих бюджетів / Тимчасової класифікації видатків та кредитування для бюджетів місцевого самоврядування, які не застосовують програмно-цільового методу)

92

Деснянська районна в місті Києві державна адміністрація

9211020

Надання загальної середньої освіти загальноосвітніми навчальними закладами (в т. ч. школою - дитячим садком, інтернатом при школі), спеціалізованими школами, ліцеями, гімназіями, коледжунами

Періодичність: місячна, квартална, річна

Одиниця виміру: грн, коп.

Показники	КЕКВ та/або ККК	Код рядка	Затверджено на звітний рік	Затверджено на звітний період (рік)	Залишок на початок звітнього року		Перераховано залишок	Надійшло коштів за звітний період (рік)	Касові за звітний період (рік)		Залишок на кінець звітнього періоду (року)	
					усього	у тому числі на рахунках в установах банків			усього	у тому числі перераховани з рахунків в установах банків	усього	у тому числі на рахунках в установах банків
1	2	3	4	5	6	7	8	9	10	11	13	14
Видатки та надання кредитів - усього	X	010	140 550,00	140 550,00	-	-	-	140 547,00	140 547,00	-	-	-
у тому числі:												
Поточні видатки	2000	020	-	-	-	-	-	-	-	-	-	-
Оплата праці і нарахування на заробітну плату	2100	030	-	-	-	-	-	-	-	-	-	-
Оплата праці	2110	040	-	-	-	-	-	-	-	-	-	-
Заробітна плата	2111	050	-	-	-	-	-	-	-	-	-	-
Грошове забезпечення військовослужбовців	2112	060	-	-	-	-	-	-	-	-	-	-
Нарахування на оплату праці	2120	070	-	-	-	-	-	-	-	-	-	-
Використання товарів і послуг	2200	080	-	-	-	-	-	-	-	-	-	-
Предмети, матеріали, обладнання та інвентар	2210	090	-	-	-	-	-	-	-	-	-	-
Медикаменти та перев'язувальні матеріали	2220	100	-	-	-	-	-	-	-	-	-	-
Продукти харчування	2230	110	-	-	-	-	-	-	-	-	-	-
Оплата послуг (крім комунальних)	2240	120	-	-	-	-	-	-	-	-	-	-
Видатки на відрядження	2250	130	-	-	-	-	-	-	-	-	-	-
Видатки та заходи спеціального призначення	2260	140	-	-	-	-	-	-	-	-	-	-
Оплата комунальних послуг та енергоносіїв	2270	150	-	-	-	-	-	-	-	-	-	-
Оплата тепlopостачання	2271	160	-	-	-	-	-	-	-	-	-	-
Оплата водopостачання та водовідведення	2272	170	-	-	-	-	-	-	-	-	-	-
Оплата електроенергії	2273	180	-	-	-	-	-	-	-	-	-	-
Оплата природного газу	2274	190	-	-	-	-	-	-	-	-	-	-
Оплата інших енергоносіїв	2275	200	-	-	-	-	-	-	-	-	-	-
Оплата енергосервісу	2276	210	-	-	-	-	-	-	-	-	-	-
Дослідження і розробки, окремі заходи по реалізації державних (регіональних) програм	2280	220	-	-	-	-	-	-	-	-	-	-
Дослідження і розробки, окремі заходи розвитку по реалізації державних (регіональних) програм	2281	230	-	-	-	-	-	-	-	-	-	-
Окремі заходи по реалізації державних (регіональних) програм, не віднесені до заходів розвитку	2282	240	-	-	-	-	-	-	-	-	-	-

Управління Державної казначейської
служби України у Деснянському районі
м.Київ
Відпов. особа _____ №2


1	2	3	4	5	6	7	8	9	10	11	13	14
Обслуговування боргових зобов'язань	2400	250	-	-	-	-	-	-	-	-	-	-
Обслуговування внутрішніх боргових зобов'язань	2410	260	-	-	-	-	-	-	-	-	-	-
Обслуговування зовнішніх боргових зобов'язань	2420	270	-	-	-	-	-	-	-	-	-	-
Поточні трансферти	2600	280	-	-	-	-	-	-	-	-	-	-
Субсидії та поточні трансферти підприємствам (установам, організаціям)	2610	290	-	-	-	-	-	-	-	-	-	-
Поточні трансферти органам державного управління інших рівнів	2620	300	-	-	-	-	-	-	-	-	-	-
Поточні трансферти урядам іноземних держав та міжнародним організаціям	2630	310	-	-	-	-	-	-	-	-	-	-
Соціальне забезпечення	2700	320	-	-	-	-	-	-	-	-	-	-
Виплата пенсій і допомоги	2710	330	-	-	-	-	-	-	-	-	-	-
Стипендії	2720	340	-	-	-	-	-	-	-	-	-	-
Інші виплати населенню	2730	350	-	-	-	-	-	-	-	-	-	-
Інші поточні видатки	2800	360	-	-	-	-	-	-	-	-	-	-
Капітальні видатки	3000	370	140 550,00	-	-	-	-	140 547,00	140 547,00	-	-	-
Придбання основного капіталу	3100	380	140 550,00	-	-	-	-	140 547,00	140 547,00	-	-	-
Придбання обладнання і предметів довгострокового користування	3110	390	140 550,00	-	-	-	-	140 547,00	140 547,00	-	-	-
Капітальне будівництво (придбання)	3120	400	-	-	-	-	-	-	-	-	-	-
Капітальне будівництво (придбання) житла	3121	410	-	-	-	-	-	-	-	-	-	-
Капітальне будівництво (придбання) інших об'єктів	3122	420	-	-	-	-	-	-	-	-	-	-
Капітальний ремонт	3130	430	-	-	-	-	-	-	-	-	-	-
Капітальний ремонт житлового фонду (приміщень)	3131	440	-	-	-	-	-	-	-	-	-	-
Капітальний ремонт інших об'єктів	3132	450	-	-	-	-	-	-	-	-	-	-
Реконструкція та реставрація	3140	460	-	-	-	-	-	-	-	-	-	-
Реконструкція житлового фонду (приміщень)	3141	470	-	-	-	-	-	-	-	-	-	-
Реконструкція та реставрація інших об'єктів	3142	480	-	-	-	-	-	-	-	-	-	-
Реставрація пам'яток культури, історії та архітектури	3143	490	-	-	-	-	-	-	-	-	-	-
Створення державних запасів і резервів	3150	500	-	-	-	-	-	-	-	-	-	-
Придбання землі та нематеріальних активів	3160	510	-	-	-	-	-	-	-	-	-	-
Капітальні трансферти	3200	520	-	-	-	-	-	-	-	-	-	-
Капітальні трансферти підприємствам (установам, організаціям)	3210	530	-	-	-	-	-	-	-	-	-	-
Капітальні трансферти органам державного управління інших рівнів	3220	540	-	-	-	-	-	-	-	-	-	-
Капітальні трансферти урядам іноземних держав та міжнародним організаціям	3230	550	-	-	-	-	-	-	-	-	-	-
Капітальні трансферти населенню	3240	560	-	-	-	-	-	-	-	-	-	-
Внутрішнє кредитування	4100	570	-	-	-	-	-	-	-	-	-	-
Надання внутрішніх кредитів	4110	580	-	-	-	-	-	-	-	-	-	-
Надання кредитів органам державного управління інших рівнів	4111	590	-	-	-	-	-	-	-	-	-	-
Надання кредитів підприємствам, установам, організаціям	4112	600	-	-	-	-	-	-	-	-	-	-
Надання інших внутрішніх кредитів	4113	610	-	-	-	-	-	-	-	-	-	-
Зовнішнє кредитування	4200	620	-	-	-	-	-	-	-	-	-	-
Надання зовнішніх кредитів	4210	630	-	-	-	-	-	-	-	-	-	-
Інші видатки	5000	640	X	140 550,00	X	X	X	X	X	X	X	X

¹ Заповнюється розпорядниками бюджетних коштів.

Директор

Головний бухгалтер

"02" січня 2018 року


(підпис)

В.О.Антонюк

(ініціали, прізвище)

М.Я.Піта

(ініціали, прізвище)

Управління Державної казначейської
служби України у Деснянському районі
м.Києва

Відпов. особа _____

ЗВІТ
про заборгованість за бюджетними коштами (форма № 7д, №7м)
на 1 січня 2018 р.

Установа
Територія
Організаційно-правова форма господарювання

Спеціалізована школа І-ІІІ ступенів №301 імені Ярослава Мудрого з поглибленим вивченням англійської мови Деснянського району міста Києва

за ЄДРПОУ
просп. В.Маяковського 93-В, м.Київ за КОАТУУ
Комунальна організація (установа, заклад) за КОПФГ

коди
22934708
8036400000
430

Код та назва відомчої класифікації видатків та кредитування державного бюджету
Код та назва програмної класифікації видатків та кредитування державного бюджету
Код та назва типової відомчої класифікації видатків та кредитування місцевих бюджетів

92 Деснянська районна в місті Києві державна адміністрація

Код та назва програмної класифікації видатків та кредитування місцевих бюджетів (код та назва Типової програмної класифікації видатків та кредитування місцевих бюджетів / Тимчасової класифікації видатків та кредитування для бюджетів місцевого самоврядування, які не застосовують програмно-цільового методу)

9211020 Надання загальної середньої освіти загальноосвітніми навчальними закладами (в т. ч. школою - дитячим садком, інтернатом при школі), спеціалізованими школами, ліцеями, гімназіями, колегіумами

Періодичність: місячна, квартальна, річна.

Одиниця виміру: грн, коп.

Форма складена: за загальним, спеціальним фондом (необхідне підкреслити).

Показники	КЕКВ	Код рядка	Дебіторська заборгованість				Кредиторська заборгованість					Зарєстровані бюджетні фінансові зобов'язання на кінець звітного періоду (року)
			на початок звітного року, усього	на кінець звітного періоду (року)		списана за період з початку звітного року	на початок звітного року, усього	на кінець звітного періоду (року)			списана за період з початку звітного року	
				усього	з неї прострочена			усього	з неї	термін оплати якої не настав		
І	2	3	4	5	6	7	8	9	10	11	12	13
Доходи	X	010	14 493,58	29 379,44	29 379,44	-	-	-	-	X	-	X
Видатки - усього на утримання установи	X	020	14 885,86	-	-	-	-	-	-	-	-	-
у тому числі:	2000	030	14 885,86	-	-	-	-	-	-	-	-	-
Поточні видатки	2000	030	14 885,86	-	-	-	-	-	-	-	-	-
Оплата праці і нарахування на заробітну плату	2100	040	-	-	-	-	-	-	-	-	-	-
<i>Оплата праці</i>	2110	050	-	-	-	-	-	-	-	-	-	-
<i>Заробітна плата</i>	2111	060	-	-	-	-	-	-	-	-	-	-
<i>Грошове забезпечення військовослужбовців</i>	2112	070	-	-	-	-	-	-	-	-	-	-
<i>Нарахування на оплату праці</i>	2120	080	-	-	-	-	-	-	-	-	-	-
Використання товарів і послуг	2200	090	2 596,71	-	-	-	-	-	-	-	-	-
<i>Предмети, матеріали, обладнання та інвентар</i>	2210	100	-	-	-	-	-	-	-	-	-	-
<i>Медикаменти та перев'язувальні матеріали</i>	2220	110	-	-	-	-	-	-	-	-	-	-
<i>Продукти харчування</i>	2230	120	-	-	-	-	-	-	-	-	-	-
<i>Оплата послуг (крім комунальних)</i>	2240	130	-	-	-	-	-	-	-	-	-	-
<i>Видатки на придбання</i>	2250	140	-	-	-	-	-	-	-	-	-	-
<i>Видатки таходи спеціального призначення</i>	2260	150	-	-	-	-	-	-	-	-	-	-
<i>Оплата комунальних послуг та енергоносіїв</i>	2270	160	2 596,71	-	-	-	-	-	-	-	-	-
<i>Оплата теплопостачання</i>	2271	170	1 602,72	-	-	-	-	-	-	-	-	-

Інформація державної казначейської служби України - Деснянському району м. Києва

№21

і	2	3	4	5	6	7	8	9	10	11	12	13
плата водопостачання та водовідведення	2272	180	7,38	-	-	-	-	-	-	-	-	-
Оплата електроенергії	2273	190	986,61	-	-	-	-	-	-	-	-	-
Оплата природного газу	2274	200	-	-	-	-	-	-	-	-	-	-
Оплата інших енергоносіїв	2275	210	-	-	-	-	-	-	-	-	-	-
Оплата енергосервісу	2276	220	-	-	-	-	-	-	-	-	-	-
<i>Дослідження і розробки, окремі заходи по реалізації державних (регіональних) програм</i>	2280	230	-	-	-	-	-	-	-	-	-	-
Дослідження і розробки, окремі заходи розвитку по реалізації державних (регіональних) програм	2281	240	-	-	-	-	-	-	-	-	-	-
Окремі заходи по реалізації державних (регіональних) програм, не віднесені до заходів розвитку	2282	250	-	-	-	-	-	-	-	-	-	-
Обслуговування боргових зобов'язань	2400	260	-	-	-	-	-	-	-	-	-	-
<i>Обслуговування внутрішніх боргових зобов'язань</i>	2410	270	-	-	-	-	-	-	-	-	-	-
<i>Обслуговування зовнішніх боргових зобов'язань</i>	2420	280	-	-	-	-	-	-	-	-	-	-
Поточні трансферти	2600	290	-	-	-	-	-	-	-	-	-	-
<i>Субсидії та поточні трансферти підприємствам (установам, організаціям)</i>	2610	300	-	-	-	-	-	-	-	-	-	-
<i>Поточні трансферти органам державного управління інших рівнів</i>	2620	310	-	-	-	-	-	-	-	-	-	-
<i>Поточні трансферти урядам іноземних держав та міжнародним організаціям</i>	2630	320	-	-	-	-	-	-	-	-	-	-
Соціальне забезпечення	2700	330	-	-	-	-	-	-	-	-	-	-
<i>Виплата пенсій і допомоги</i>	2710	340	-	-	-	-	-	-	-	-	-	-
<i>Стипендії</i>	2720	350	-	-	-	-	-	-	-	-	-	-
<i>Інші виплати населенню</i>	2730	360	-	-	-	-	-	-	-	-	-	-
Інші поточні видатки	2800	370	12 289,15	-	-	-	-	-	-	-	-	-
Капітальні видатки	3000	380	-	-	-	-	-	-	-	-	-	-
Придбання основного капіталу¹	3100	390	-	-	-	-	-	-	-	-	-	-
<i>Придбання обладнання і предметів довгострокового користування</i>	3110	400	-	-	-	-	-	-	-	-	-	-
<i>Капітальне будівництво (придбання)</i>	3120	410	-	-	-	-	-	-	-	-	-	-
Капітальне будівництво (придбання) житла	3121	420	-	-	-	-	-	-	-	-	-	-
Капітальне будівництво (придбання) інших об'єктів	3122	430	-	-	-	-	-	-	-	-	-	-
<i>Капітальний ремонт</i>	3130	440	-	-	-	-	-	-	-	-	-	-
Капітальний ремонт житлового фонду (приміщень)	3131	450	-	-	-	-	-	-	-	-	-	-
Капітальний ремонт інших об'єктів	3132	460	-	-	-	-	-	-	-	-	-	-
<i>Реконструкція та реставрація</i>	3140	470	-	-	-	-	-	-	-	-	-	-
Реконструкція житлового фонду (приміщень)	3141	480	-	-	-	-	-	-	-	-	-	-
Реконструкція та реставрація інших об'єктів	3142	490	-	-	-	-	-	-	-	-	-	-
Реставрація пам'яток культури, історії та архітектури	3143	500	-	-	-	-	-	-	-	-	-	-
<i>Створення державних запасів і резервів</i>	3150	510	-	-	-	-	-	-	-	-	-	-
<i>Придбання землі та нематеріальних активів</i>	3160	520	-	-	-	-	-	-	-	-	-	-
Капітальні трансферти	3200	530	-	-	-	-	-	-	-	-	-	-
<i>Капітальні трансферти підприємствам (установам, організаціям)</i>	3210	540	-	-	-	-	-	-	-	-	-	-
<i>Капітальні трансферти органам державного управління інших рівнів</i>	3220	550	-	-	-	-	-	-	-	-	-	-
<i>Капітальні трансферти урядам іноземних держав та міжнародним організаціям</i>	3230	560	-	-	-	-	-	-	-	-	-	-
<i>Капітальні трансферти населенню</i>	3240	570	-	-	-	-	-	-	-	-	-	-

¹ У місячній бюджетній звітності рядки з 390 по 570 не заповнюються.

Директор

Головний бухгалтер

"02" січня 2018 року




(Signature)
(підпис)

В.О.Антонюк

(ініціали, прізвище)

М.Я.Піта

(ініціали, прізвище)



Повна розшифровка сум дебіторської заборгованості станом на 1 січня 2018 року

по КПКВК 9211020

по Спеціалізованій школі № 301 ім.Ярослава Мудрого

№ п/п	КЕКВ	Видатки за якими виникла заборгованість	Сума, грн.	причини її виникнення	назва ор-ції, з якою незакінчено розрахунки	дата виникнення заборгованості (число, місяць, рік)	заходи щодо погашення заборгованості
1	010	оренда приміщення	2 617,73		ТОВ "Матрікс-2008"	21.11.2015	передано справу до прокуратури
2	010	оренда приміщення	2 040,77		ТОВ "Матрікс-2008"	21.12.2015	передано справу до прокуратури
3	010	оренда приміщення	901,24		ТОВ "Матрікс-2008"	21.02.2016	передано справу до прокуратури
4	010	оренда приміщення	1 637,04		ТОВ "Матрікс-2008"	21.03.2016	передано справу до прокуратури
5	010	оренда приміщення	967,94		ТОВ "Матрікс-2008"	21.04.2016	передано справу до прокуратури
6	010	оренда приміщення	893,16		ТОВ "Матрікс-2008"	21.05.2016	передано справу до прокуратури
7	010	оренда приміщення	1 368,96		ТОВ "Матрікс-2008"	21.06.2016	передано справу до прокуратури
8	010	оренда приміщення	793,92		ТОВ "Матрікс-2008"	21.07.2016	передано справу до прокуратури
9	010	оренда приміщення	1 099,12		ТОВ "Матрікс-2008"	21.08.2016	передано справу до прокуратури
10	010	оренда приміщення	1 098,55		ТОВ "Матрікс-2008"	21.09.2016	передано справу до прокуратури
11	010	оренда приміщення	1 075,15		ТОВ "Матрікс-2008"	21.10.2016	передано справу до прокуратури
12	010	оренда приміщення	14885,86		ТОВ "Матрікс-2008"	29.12.2017	перенесено дебіторську заборгованість за видатками в дебіторську заборгованість за доходами (розбіжність виявлена при інвентаризації розрахунків з дебіторами)
ВСЬОГО:			29 379,44				

Директор

Головний бухгалтер



(Handwritten signature)

В.О. Антонюк

М.Я. Піта

ЗВІТ
про заборгованість за бюджетними коштами (форма № 7д, №7м)
на 1 січня 2018 р.

Установа
Територія
Організаційно-правова форма господарювання
Код та назва відомчої класифікації видатків та кредитування державного бюджету
Код та назва програмної класифікації видатків та кредитування державного бюджету
Код та назва типової відомчої класифікації видатків та кредитування місцевих бюджетів
Код та назва програмної класифікації видатків та кредитування місцевих бюджетів (код та назва Типової програмної класифікації видатків та кредитування місцевих бюджетів / Тимчасової класифікації видатків та кредитування для бюджетів місцевого самоврядування, які не застосовують програмно-цільового методу)
Періодичність: місячна, квартальна, річна.
Одиниця виміру: грн, коп.
Форма складена: за загальним, спеціальним фондом (необхідне підкреслити).

Спеціалізована школа I-III ступенів №301 імені Ярослава Мудрого з поглибленим вивченням англійської мови Деснянського району міста Києва

просп. В.Маяковського 93-В, м.Київ

Комунальна організація (установа, заклад)

за ЄДРПОУ
за КОАТУУ
за КОПФГ

коди
22934708
8036400000
430

92 *Деснянська районна в місті Києві державна адміністрація*

Надання загальної середньої освіти загальноосвітніми навчальними закладами (в т. ч. школою - дитячим садком, інтернатом при школі), спеціалізованими 9211020 школами, ліцеями, гімназіями, колегіумами

Показники	КЕКВ	Код рядка	Дебіторська заборгованість				Кредиторська заборгованість					Зареєстровані бюджетні фінансові зобов'язання на кінець звітного періоду (року)
			на початок звітного року, усього	на кінець звітного періоду (року)		списана за період з початку звітного року	на початок звітного року, усього	на кінець звітного періоду (року)			списана за період з початку звітного року	
				усього	з неї прострочена			усього	з неї			
I	2	3	4	5	6	7	8	9	10	11	12	13
Доходи	X	010	-	-	-	-	-	-	-	X	-	X
Видатки - усього на утримання установи	X	020	-	-	-	-	-	-	-	-	-	-
у тому числі:	2000	030	-	-	-	-	-	-	-	-	-	-
Поточні видатки												
Оплата праці і нарахування на заробітну плату	2100	040	-	-	-	-	-	-	-	-	-	-
<i>Оплата праці</i>	2110	050	-	-	-	-	-	-	-	-	-	-
Заробітна плата	2111	060	-	-	-	-	-	-	-	-	-	-
Грошове забезпечення військовослужбовців	2112	070	-	-	-	-	-	-	-	-	-	-
<i>Нарахування на оплату праці</i>	2120	080	-	-	-	-	-	-	-	-	-	-
Використання товарів і послуг	2200	090	-	-	-	-	-	-	-	-	-	-
<i>Предмети, матеріали, обладнання та інвентар</i>	2210	100	-	-	-	-	-	-	-	-	-	-
<i>Медикаменти та перев'язувальні матеріали</i>	2220	110	-	-	-	-	-	-	-	-	-	-
<i>Продукти харчування</i>	2230	120	-	-	-	-	-	-	-	-	-	-
<i>Оплата послуг (крім комунальних)</i>	2240	130	-	-	-	-	-	-	-	-	-	-
<i>Видатки на відрядження</i>	2250	140	-	-	-	-	-	-	-	-	-	-
<i>Видатки таходи спеціального призначення</i>	2260	150	-	-	-	-	-	-	-	-	-	-
<i>Оплата комунальних послуг та енергоносіїв</i>	2270	160	-	-	-	-	-	-	-	-	-	-
Оплата теплопостачання	2271	170	-	-	-	-	-	-	-	-	-	-
Оплата водопостачання та водовідведення	2272	180	-	-	-	-	-	-	-	-	-	-
Оплата електроенергії	2273	190	-	-	-	-	-	-	-	-	-	-
Оплата природного газу	2274	200	-	-	-	-	-	-	-	-	-	-
Оплата інших енергоносіїв	2275	210	-	-	-	-	-	-	-	-	-	-

Державна казначейська служба України
 м.Київ
 Відпов. особа


1	2	3	4	5	6	7	8	9	10	11	12	13
плата енергосервісу	2276	220	-	-	-	-	-	-	-	-	-	-
дослідження і розробки, окремі заходи по реалізації державних (регіональних) програм	2280	230	-	-	-	-	-	-	-	-	-	-
Дослідження і розробки, окремі заходи розвитку по реалізації державних (регіональних) програм	2281	240	-	-	-	-	-	-	-	-	-	-
Окремі заходи по реалізації державних (регіональних) програм, не віднесені до заходів розвитку	2282	250	-	-	-	-	-	-	-	-	-	-
Обслуговування боргових зобов'язань	2400	260	-	-	-	-	-	-	-	-	-	-
Обслуговування внутрішніх боргових зобов'язань	2410	270	-	-	-	-	-	-	-	-	-	-
Обслуговування зовнішніх боргових зобов'язань	2420	280	-	-	-	-	-	-	-	-	-	-
Поточні трансферти	2600	290	-	-	-	-	-	-	-	-	-	-
Субсидії та поточні трансферти підприємствам (установам, організаціям)	2610	300	-	-	-	-	-	-	-	-	-	-
Поточні трансферти органам державного управління інших рівнів	2620	310	-	-	-	-	-	-	-	-	-	-
Поточні трансферти урядам іноземних держав та міжнародним організаціям	2630	320	-	-	-	-	-	-	-	-	-	-
Соціальне забезпечення	2700	330	-	-	-	-	-	-	-	-	-	-
Виплата пенсій і допомоги	2710	340	-	-	-	-	-	-	-	-	-	-
Стипендії	2720	350	-	-	-	-	-	-	-	-	-	-
Інші виплати населенню	2730	360	-	-	-	-	-	-	-	-	-	-
Інші поточні видатки	2800	370	-	-	-	-	-	-	-	-	-	-
Капітальні видатки	3000	380	-	-	-	-	-	-	-	-	-	-
Придбання основного капіталу¹	3100	390	-	-	-	-	-	-	-	-	-	-
Придбання обладнання і предметів довгострокового користування	3110	400	-	-	-	-	-	-	-	-	-	-
Капітальне будівництво (придбання)	3120	410	-	-	-	-	-	-	-	-	-	-
Капітальне будівництво (придбання) житла	3121	420	-	-	-	-	-	-	-	-	-	-
Капітальне будівництво (придбання) інших об'єктів	3122	430	-	-	-	-	-	-	-	-	-	-
Капітальний ремонт	3130	440	-	-	-	-	-	-	-	-	-	-
Капітальний ремонт житлового фонду (приміщень)	3131	450	-	-	-	-	-	-	-	-	-	-
Капітальний ремонт інших об'єктів	3132	460	-	-	-	-	-	-	-	-	-	-
Реконструкція та реставрація	3140	470	-	-	-	-	-	-	-	-	-	-
Реконструкція житлового фонду (приміщень)	3141	480	-	-	-	-	-	-	-	-	-	-
Реконструкція та реставрація інших об'єктів	3142	490	-	-	-	-	-	-	-	-	-	-
Реставрація пам'яток культури, історії та архітектури	3143	500	-	-	-	-	-	-	-	-	-	-
Створення державних запасів і резервів	3150	510	-	-	-	-	-	-	-	-	-	-
Придбання землі та нематеріальних активів	3160	520	-	-	-	-	-	-	-	-	-	-
Капітальні трансферти	3200	530	-	-	-	-	-	-	-	-	-	-
Капітальні трансферти підприємствам (установам, організаціям)	3210	540	-	-	-	-	-	-	-	-	-	-
Капітальні трансферти органам державного управління інших рівнів	3220	550	-	-	-	-	-	-	-	-	-	-
Капітальні трансферти урядам іноземних держав та міжнародним організаціям	3230	560	-	-	-	-	-	-	-	-	-	-
Капітальні трансферти населенню	3240	570	-	-	-	-	-	-	-	-	-	-

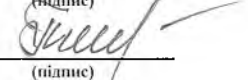
¹ У місячній бюджетній звітності рядки з 390 по 570 не з'являються.

Директор

Головний бухгалтер

"02" січня 2018 року


(підпис)


(підпис)

В.О.Антонюк

(ініціали, прізвище)

М.Я.Піта

(ініціали, прізвище)

Управління Державної казначейської
служби України у Деснянському районі
м.Києва

Відп. особа _____ №2